

NOUL RENAULT KADJAR

| Versiune | Motorizari | Cod sistem Renault | Norma de poluare | Pret tarif Euro |
|----------------|------------------|--------------------|------------------|-----------------|
| BENZINA | | | | |
| LIFE | TCe 140 GPF | EA1 NB6T 2M | Euro 6 | 16 600 |
| ZEN | TCe 140 GPF | EA2 NB6T 2M | Euro 6 | 18 000 |
| | TCe 159 GPF | EA2 NC6T 2M | Euro 6 | 18 500 |
| | Tce 140 GPF EDC | EA2 NB6T 2A | Euro 6 | 19 300 |
| | TCe 159 EDC GPF | EA2 NC6T 2A | Euro 6 | 19 800 |
| | TCe 140 GPF | EA3 NB6T 2M | Euro 6 | 20 900 |
| INTENS | TCe 159 GPF | EA3 NC6T 2M | Euro 6 | 21 400 |
| | Tce 140 GPF EDC | EA3 NB6T 2A | Euro 6 | 22 200 |
| | TCe 159 EDC GPF | EA3 NC6T 2A | Euro 6 | 22 700 |
| DIESEL | | | | |
| LIFE | Blue dCi 116 | EA1 A66T 2M | Euro 6 | 18 400 |
| ZEN | Blue dCi 116 | EA2 A66T 2M | Euro 6 | 19 800 |
| | Blue dCi 116 EDC | EA2 A66T 2A | Euro 6 | 21 100 |
| INTENS | Blue dCi 116 | EA3 A66T 2M | Euro 6 | 22 700 |
| | Blue dCi 116 EDC | EA3 A66T 2A | Euro 6 | 24 000 |
| | Blue dCi 150 4X4 | EA3 A76T 4M | Euro 6 | 25 700 |

Conditii de garantie:

- garantie constructor 3 ani sau 100.000 km
- 6 ani garantie anticoroziune pentru caroserie
- 3 ani garantie pentru vopseaua caroseriei



NOUL RENAULT KADJAR

LIFE (selectie echipamente standard)

SIGURANTA

- Cruise control
- Asistentă la frânarea de urgență
- ABS + EBD + ESP
- HSA (asistentă la pornirea în rampă)
- Luneta cu stergător și sistem de încălzire
- Închidere centralizată a ușilor
- Centuri de siguranță pretensionate cu prindere în 3 puncte și reglaj pe înălțime (excepție loc pasager spate mijloc - doar prindere în 3 puncte)
- Airbag-uri frontale și laterale (cap și torace) pentru șofer și pasager față + airbag-uri laterale de tip cortină pentru pasagerii spate
- Airbag frontal pasager deconectabil (loc față)
- Sistem de monitorizare presiune pneuri
- Frână de parcare asistată
- Roată de rezervă de dimensiuni reduse + cric și cheie prezoane
- Faruri de zi cu semnatura luminoasă "C-Shape"
- Sistem de prindere ISOFIX pentru locurile laterale spate și scaun pasager

DESIGN

- Blocuri optice spate LED (semnalizator & lampa ceață)
- Carcase oglinzi și manere ușă în culoarea caroseriei și lampa semnalizare cu corp de iluminat de tip LED
- Proiectoare ceață cu iluminare statică în viraj
- Jante oțel 16" cu capace ornamentale
- Geamuri laterale cu contur cromat (inox)
- Tapiserie textilă de culoare închisă

CONFORT

- Aer condiționat cu reglare manuală
- Oglinzi retrovizoare reglabile electric și degivrante
- Torpedou iluminat
- Tetiere scaune față ajustabile pe înălțime
- Banchetă rabatabilă asimetric
- Cotiera ajustabilă

POST CONDUCERE

- Închidere centralizată și cheie pliabilă cu 3 butoane (cheia de rezervă tip simplu)
- Buton și funcție ECO MODE
- Indicator de schimbare optimă a treptelor de viteză (GSI - Gear Shift Indicator)
- Tablou de bord color cu tehnologie LED, afișaj TFT 7", afișaj funcții computer de bord
- Semnalizatoare cu funcție specială „autostradă”
- Volan reglabil înălțime/adâncime
- Parasolar cu oglindă și clăma de prindere a biletului de parcare

MULTIMEDIA

- Radio, CD, MP3 player, Bluetooth, port USB/Jack și comenzi pe volan (4 boxe)
- 1 priză USB + intrare AUX în spațiul de depozitare de sub butoanele de operare a aerului condiționat

ZEN (selectie echipamente standard diferite/suplimentare vs **LIFE**)

SIGURANTA

- Asistentă la parcare față și spate (senzori acustici)

DESIGN

- Jante aliaj 17" design AQUILA

CONFORT

- Aer condiționat cu reglare digitală și senzor de ploaie și lumină
- Aeratoare pentru locurile din spate
- Priza USBx2 pentru locurile din spate
- Oglinzi retrovizoare rabatabile electrice
- Oglinzi retrovizoare cu funcție "Walk away closing"

POST CONDUCERE

- Scaun sofer cu reglaj lombar manual
- Card acces/demaraj cu funcția "maini libere"
- Parasolar cu iluminat de curtoazie (LED), oglinda și clama de prindere bilet parcare (sofer și pasager)

INTENS (selectie echipamente standard diferite/suplimentare vs **ZEN**)

SIGURANTA

- AHL - Adaptive Head Lights: Schimbare automată a luminilor de drum cu cele de întâlnire
- Asistentă la parcare față și spate (senzori acustici) și camera video retrovizoare

DESIGN

- LED "Pure Vision", faruri cu tehnologie Full LED
- Proiectoare ceață cu LED, funcție de iluminat în viraj și ornament cromat
- Janta aliaj 18" design FLEURON
- Insertii cromate în partea inferioară a ușii
- Grila față cu insertii cromate
- Bare de pavilion longitudinale
- Geamuri spate și luneta cu tentă de culoare închisă
- Lampi de iluminat de întâmpinare încasturate în carcasele oglinzilor
- Spațiu depozitare iluminat, în consola centrală (în față schimbătorului)

CONFORT

- Bancheta spate rabatabilă automat 1/3 - 2/3 și podea suprafață plană + Scaun pasager față rabatabil tip masută + sezut cu lungime ajustabilă
- Scaun sofer cu reglaj lombar manual + sezut cu lungime ajustabilă
- Tapiserie mixtă textil / piele de culoare închisă
- Scaune față cu sistem de încălzire

POST CONDUCERE

- Oglinda retrovizoare cu efect antiorbire electrocrom
- Volan tapisat cu piele de culoare închisă

MULTIMEDIA




- Sistem multimedia Renault R-Link 2: Ecran tactil multitouch 7"(18 cm); Navigație tip Birdview (2,5D) cu harta Europa inclusă; Conectivitate internet și aplicații dedicate (12 luni pachet conectare gratuită); Multimedia și conectivitate extinsă telefon mobil – pentru versiunile 4X2
- Sistem de sonorizare BOSE (cu R-Link 2, 7 difuzoare + 1 subwoofer + amplificator digital special), insertii cromate pe conturul difuzoarelor din ușile față, logo BOSE – Exclusiv pentru versiunea 4X4
- Antena radio "aripa de rechin"

| ECHIPAMENTE OPTIONALE | Cod sistem Renault | Pret tarif Euro | LIFE | ZEN | INTENS |
|---|---|--------------------|------|-----|--------|
| DESIGN | | | | | |
| Pachet Look (Bare de pavilion longitudinale + Geamuri spate si luneta cu tenta de culoare inchisa) | PK91R1 (BARLON VSTLAR) | 350 | - | • | S |
| Pavilion vitrat | TVFIX | 360 | - | - | • |
| Jante aliaj usor 19", diamantate, design Yohan | RALU19 RDIF13 | 470 | - | - | • |
| Jante aliaj usor 17", design Aquila diamantat | RALU17 RDIF07 | 0 | • | • | • |
| Culoare opaca (Blanc Glacier/369) | | 0 | • | • | • |
| Culori metalizate | | 400 | • | • | • |
| CONFORT | | | | | |
| Pachet Modularitate Plus (Bancheta spate rabatabila automat 1/3 - 2/3 si podea suprafata plana + Scaun pasager fata rabatabil tip masuta) | PKLC02 | 300 | - | • | S |
| Scaune fata cu sistem de incalzire | SGACHA | 170 | - | • | S |
| Pachet Confort Plus (Tapiserie piele integrala, culoare negru + scaun sofer cu reglare electrica a inaltimii, inclinatie spatat si profunzime) | CUIR01 SGAV11 | 970 | - | - | • |
| MULTIMEDIA | | | | | |
| Sistem multimedia Renault R-Link 2: | | | | | |
| <ul style="list-style-type: none"> - Ecran tactil multitouch 7"(18 cm) - Navigatie tip Birdview (2,5D) cu harta Europa inclusa - Conectivitate internet si aplicatii dedicate (12 luni pachet conectare gratuita) - Multimedia si conectivitate extinsa telefon mobil - Spatiu depozitare iluminat, in consola centrala (in fata schimbatorului) | | | | | |
| <i>Nota: implica lansarea cu pachetul Look</i> | PKHFEF ECAMH1 (RAD38D MAPSUP TCU0G2 SPMIR) | 600 | - | • | S |
| Sistem de sonorizare BOSE (cu R-Link 2, 7 difuzoare + 1 subwoofer + amplificator digital special) | | | | | |
| <i>Nota: standard pe versiunea Intens Blue dCi 150 4X4</i> | RAD76A | 430 | - | - | • |
| SIGURANTA SI SISTEME DE ASISTENTA | | | | | |
| Pachet "Drive Safe" | AEBS01 DLIGM1 | 450 | - | - | • |
| Easy park assist system: sistem te asistare la parcare (paralela si in T), monitorizare unghi mort al oglinzilor retrovizoare si senzori laterali | PK91L5 (RDLAT DANGMO ITPK7) | 500 | - | - | • |
| Sistem avansat de control al tractiunii, Extended Grip: doar pentru versiuni 4X2, implica jante aliaj usor 17", design design EVADO + pneuri all season | PKCLA2 RDIF12 (RDIF12 ESPHGC PNEUTT) | 260 | - | • | - |
| Sistem avansat de control al tractiunii, Extended Grip: doar pentru versiuni 4X2, implica jante aliaj usor 17", design design EVADO (pentru Intens) + pneuri all season | PKCLA4 RDIF12 (RALU17 RDIF12 ESPHGC PNEUTT) | 260 | - | - | • |

Legenda:
 S = standard • = optional - = indisponibil "optiune obligatorie" = implica adaugarea manuala




Standard

LIFEZENINTENS

Optional

ZENINTENSExtende Grip

Culori disponibile

| Denumire culoare | Cod sistem Renault |
|-----------------------------|--------------------|
| BLANC GLACIER - nemetalizat | 369 |
| BLANC NACRE | QNC |
| NOIR ETOILE | GNE |
| GRIS TITANIUM | KPN |
| BLEU COSMOS | RPR |
| ROUGE FLAMME | NNP |
| VERT OURAL | DPY |
| BLEU IRON | RQH |
| GRIS HIGHLAND | KQA |



BLANC GLACIER



BLANC NACRE



GRIS HIGHLAND



GRIS TITANIUM



NOIR ETOILE



BLEU COSMOS



VERT OUVAL

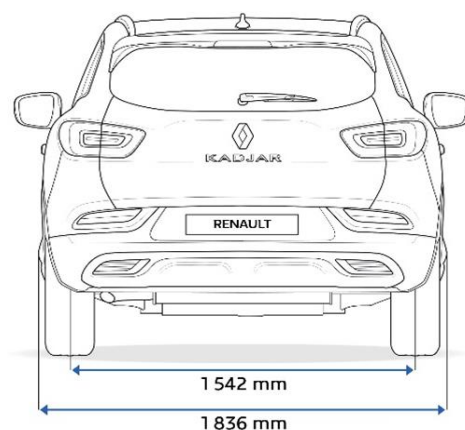
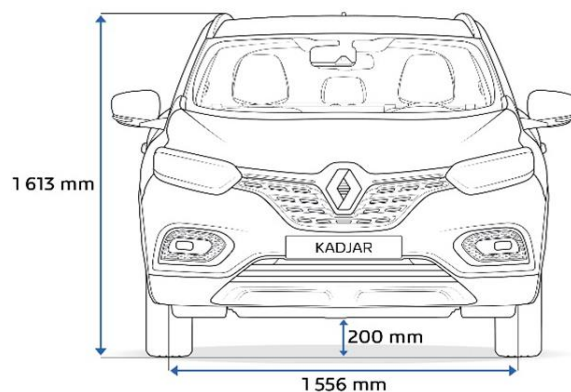
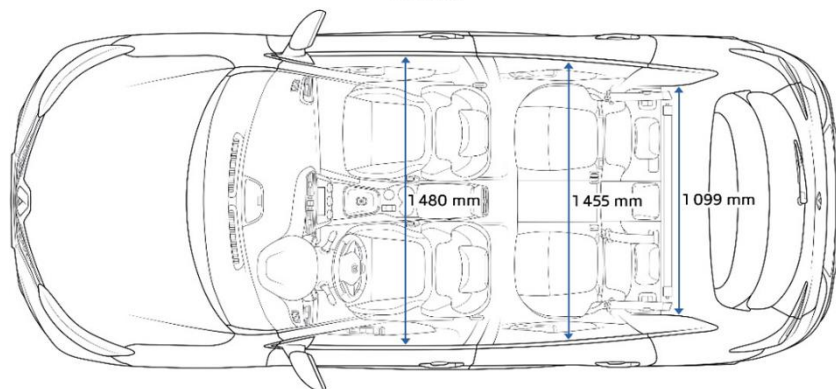
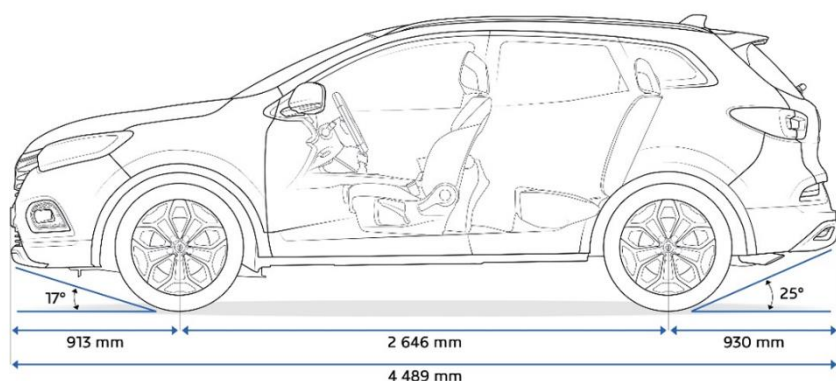


BLEU IRON



ROUGE FLAMME

DIMENSIUNI



| VOLUM PORTBAGAJ | 4X2 | 4X4 |
|--|-------------|-------------|
| Volum portbagaj minim (U.M.: litri) | 408 | |
| Volum portbagaj maxim (U.M.: litri) | 527 | |
| Volum de incarcare maxim, bancheta spate rabatata (volum metoda VDA, dm3) | 1478 | |
| PLAN DIMENSIUNI (mm) | 4X2 | 4X4 |
| Ampatament | 2647 | |
| Lungime | 4489 | |
| Consolă față | 913 | |
| Consolă spate | 930 | |
| Unghi atac bara fata / spate 4X2 - 4X4 | 17.5 / 25 | 17 / 27 |
| Ecartament față | 1556 | |
| Ecartament spate | 1542 | |
| Lățime (fără / cu oglinzi) | 1836 / 2064 | |
| inaltime fara/cu bare de acoperis longitudinale 4X2 - 4X4 | 1611 / 1617 | 1617 / 1623 |
| Înălțime cu hayonul deschis | 2076 | 2086 |
| Înălțime prag de încărcare | 767 | 776 |
| Garda la sol | 200 | |
| Raza genunchi pe randul spate | 219 | |
| Lățime în dreptul coatelor (față) | 1486 | |
| Lățime în dreptul coatelor (spate) | 1456 | |
| Înălțime interioară față | 905 | |
| Înălțime interioară spate | 910 | |
| Latime interioara intre pasajele rotilor | 1099 | |
| Lungime maxima de incarcare bancheta ridicata / rabatata | 864 / 1726 | |
| Lungime de incarcare maxima inclusiv scaun pasager fata rabatat (optiune Easy Break) | n/a | |

| MOTOR | Tce 140 GPF | TCe 140 GPF EDC | Tce 159 GPF | Tce 159 GPF EDC | Blue dCi 116 | Blue dCi 116 EDC | Blue dCi 150 4X4 |
|--|--|--|--|--|--|--|------------------|
| Tip motor | 4 cilindri in linie | | | | | | |
| (injectie/turbo) | Injectie directa | | | | Injectie directa Common rail | | |
| Cilindree (cm3) | 1332 | | | | 1461 | 1461 | 1749 |
| Alezaj x Cursa | 72,2 x 81,4 | | | | 76 x 80,5 | 76 x 80,5 | 80 x 87 |
| Numar de cilindri – supape | 4 / 16 | | | | 4 / 8 | 4 / 8 | 4 / 16 |
| Carburant | Benzina fara plumb | | | | Motorina | Motorina | Motorina |
| Norma de poluare | EURO 6 | | | | | | |
| Transmisie | 4X2 | | | | 4x2 | 4x2 | 4x4 |
| Putere maxima kw CEE (CP) regim (tr/min) | 103 (140) / 5 000 | 103 (140) / 5 000 | 117 (159) / 5 500 | 117 (159) / 5 500 | 85 (116) / 3750 | 85 (116) / 3750 | 110 (149) / 4000 |
| Cuplu maxim Nm CEE (CP) regim (tr/min) | 240 / 1600 | 240 / 1600 | 260 / 1750 | 260 / 1750 | 260 / 2000 | 260 / 2000 | 340 / 1750 |
| Stop & Start / Energy Smart Management | DA | | | | | | |
| Tip distributie | Pe lant | Pe lant | Pe lant | Pe lant | Pe curea | Pe curea | Pe lant |
| Postprocesare Depoluare | GPF | GPF | GPF | GPF | DOC + SCRF | DOC + SCRF | DOC + SCRF |
| CUTIE DE VITEZE | | | | | | | |
| Tip cutie de viteza | Cutie manuala | Cutie automata cu dublu ambreiaj EDC | Cutie manuala | Cutie automata cu dublu ambreiaj EDC | Cutie manuala | Cutie automata cu dublu ambreiaj EDC | Cutie manuala |
| Numar de rapoarte | 6 | 7 | 6 | 7 | 6 | 7 | 6 |
| PERFORMANTE ** | | | | | | | |
| Viteza maxima (km/h) | 203 | 203 | 210 | 210 | 189 | 189 | n/a |
| 0-100 km/h (s) | 10.4 | 9,6 | 9,9 | 9,3 | 11,7 | 11,7 | n/a |
| PNEURI | | | | | | | |
| Dimensiuni omologate | 215 / 65 R 16 (98) H 215 / 60 R 17 (96) H 215 / 55 R18 (99) V 225 / 45 R19 (96) W | 215 / 65 R 16 (98) H 215 / 60 R 17 (96) H 215 / 55 R18 (99) V 225 / 45 R19 (96) W | 215 / 65 R 16 (98) H 215 / 60 R 17 (96) H 215 / 55 R18 (99) V 225 / 45 R19 (96) W | 215 / 65 R 16 (98) H 215 / 60 R 17 (96) H 215 / 55 R18 (99) V 225 / 45 R19 (96) W | 215 / 65 R 16 (98) H 215 / 60 R 17 (96) H 215 / 55 R18 (99) V 225 / 45 R19 (96) W | 215 / 65 R 16 (98) H 215 / 60 R 17 (96) H 215 / 55 R18 (99) V 225 / 45 R19 (96) W | n/a |
| CONSUMURI SI EMISII NEDC BT* (MIN/MAX) ** | Valorile variaza in intervalul precizat in functie de dimensiunile jantelor (17" sau 19") sau pneuri M+S si sistemul Extende Grip | | | | | | |
| Protocol de omologare | WLTP | WLTP | WLTP | WLTP | WLTP | WLTP | WLTP |
| Consum in ciclu urban (l/100km) (min/max) | 7.4 - 7.5 | 6,9 - 7,1 | 7.37 - 7.39 | 7 - 7,1 | 5 - 5,3 | n/a | n/a |
| Consum in ciclu extra -urban (l/100km) (min/max) | 5,1 - 5.3 | 5,2 - 5,4 | 5.1 - 5.3 | 5,1 - 5,4 | 4- 4.2 | n/a | n/a |
| Consum in ciclu mixt (l/100km) (min/max) | 5.9 - 6.1 | 5,8 - 6 | 5.9 - 6.1 | 5,8 - 6 | 4.4 - 4.6 | n/a | n/a |
| Emisii CO2 in ciclu mixt (g/km) (min/max) | 135 - 139 | 133 - 137 | 135 - 139 | 133 - 137 | 115 - 121 | n/a | n/a |
| Capacitate rezervor (litri) | 55 | 55 | 55 | 55 | 55 | 55 | 65 |
| Capacitate rezervor uree (AdBlue) (l) | n-a | n-a | n-a | n-a | 14 | 14 | 14 |
| DIRECTIE | | | | | | | |
| Tip sistem directie | Asistata electric | | | | | | |
| Diametru de bracaj intre trotuare (m) | 10.72 | | | | | | |
| MASE (kg) ** (pneuri normale 17" sau 19" / pneuri All Season 17" si sistem Extended Grip - 4X2) | | | | | | | |
| Masa proprie vehicul (la gol) (min / max) | 1333 / 1442 | 1362 / 1471 | 1333 / 1442 | 1362 / 1471 | 1428 / 1531 | 1547 | 1692 |
| Masa total maxim autorizata (MTMA) | 1889 | 1918 | 1889 | 1918 | 1978 | 1994 | 2139 |
| Sarcina utila (kg) - include greutatea medie a soferului (min / max) | 556 / 447 | 556 / 447 | 556 / 447 | 556 / 447 | 550 / 447 | 551 | 507 |
| Masa maxima remorcabila cu sistem de franare (12% panta) | 1500 | 1500 | 1500 | 1500 | 1350 | 1350 | 1800 |
| Masa maxima remorcabila fara sistem de franare | 700 | 715 | 700 | 715 | 750 | 750 | 750 |